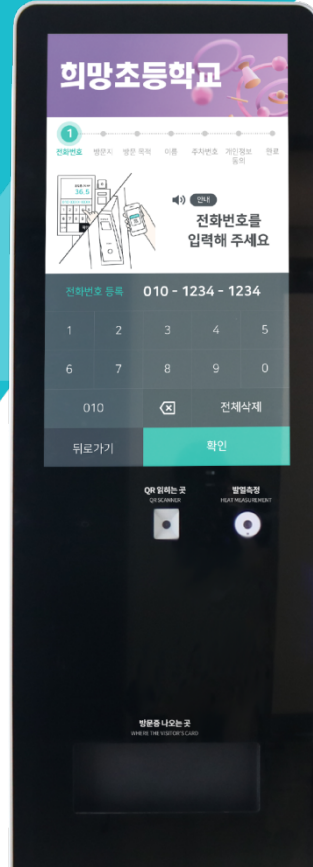


전자등록시스템 플립패스

알림톡 발송 / 문진표 작성 / 출입관리 / 현장명찰 출력 / 참석자 결제 관리

CNP 파트너스
Creative N Prospective



CNP파트너스의 **올인원 전자등록 시스템**으로 고객의 편의와 성공을 도와드립니다.

TALK

XI

PRINT

CHECK

SETTING

01 행사전

- 사전등록자 대상 리마인드 알림
- 개별 QR코드 문자 또는 알림톡 발송



02 행사중

- 현장 등록 시스템 운영
- 참가자 명찰 프린트
- 이벤트 알림톡 발송(스탬프투어, SNS 인증 등)



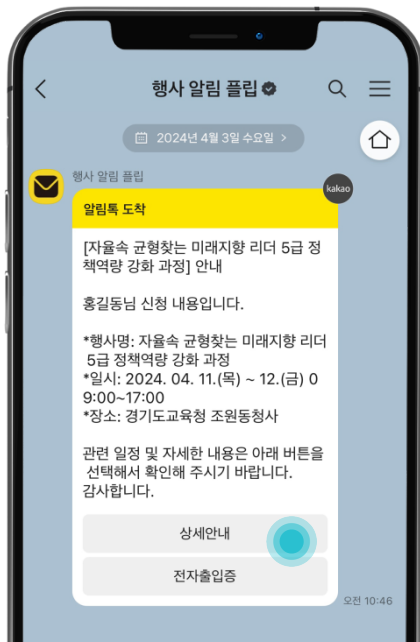
03 행사후

- 데이터 결과물 도출 및 보고
- 마케팅 알림톡 발송 (스탬프투어 및 SNS인증 보상)



1

사전 등록자에게
알림톡 또는 문자 발송



2

[상세안내] 클릭하여
행사 정보 확인



3

[전자출입증] 클릭하여
개인 QR 확인

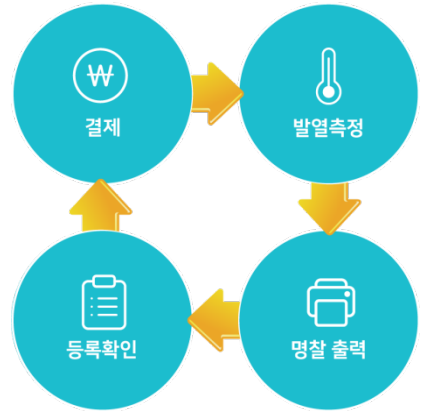


유·무인 등록시스템 3 Set

현장 및 사전등록



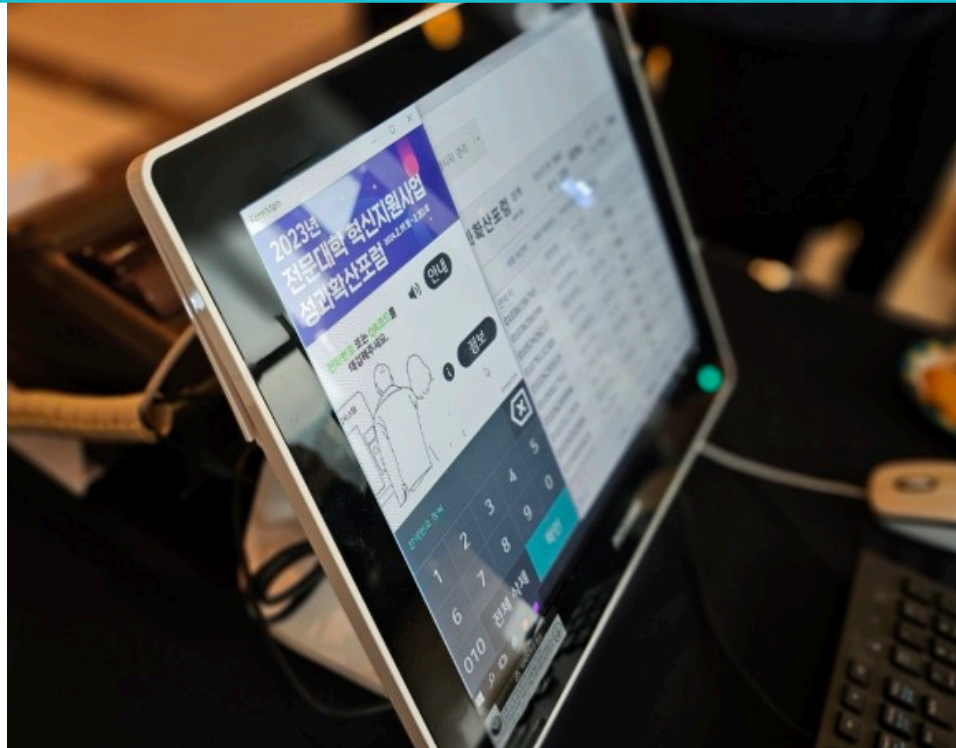
무인등록대





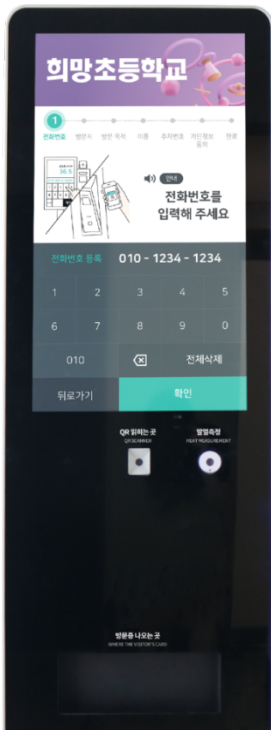
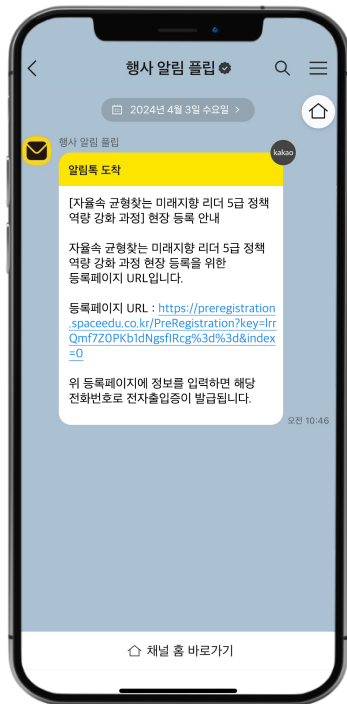
결제완료자

모바일 출입QR을 무인 키오스크에서 스캔하여 명찰 출력




결제미완료자

현장 결제 완료 후 명찰 출력

1 무인 키오스크에서
전화번호 입력2 현장 등록 URL
알림톡 발송3 현장등록 URL을 클릭하여
등록에 필요한 정보 입력4 등록데스크에
QR스캔 후 출입증 수령





참가자 현황

현장/사전 등록자
결제 유무 관리
발열 정보



그룹별 참가자 관리

일자별 카테고리
특정 카테고리 Ex. 온라인(Zoom) / 오프라인
지역별 카테고리



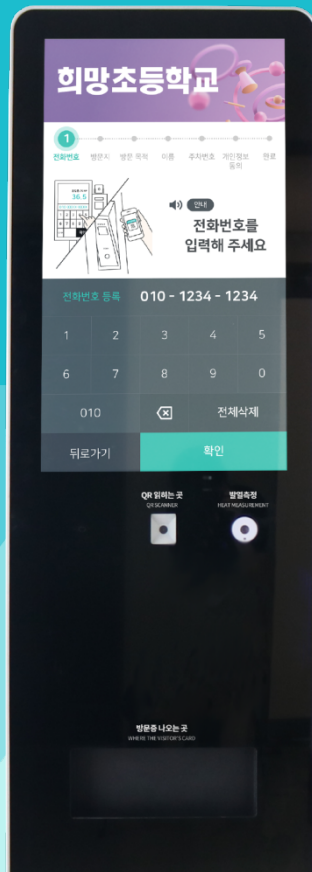
체류시간 보고서

참가자별 출입 시간
일자별 참가자 출입 로그

전자등록시스템 플립패스

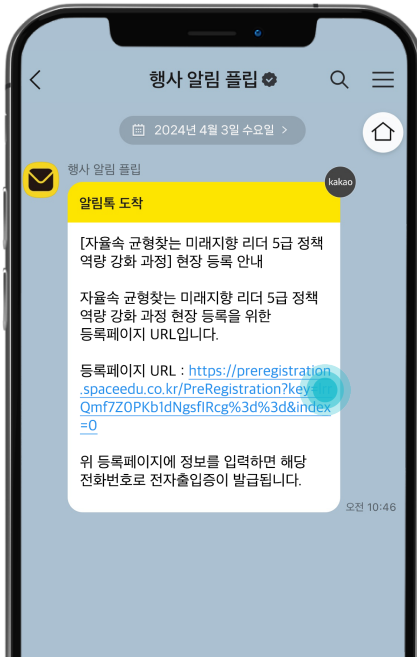
알림톡 발송 / 문진표 작성 / 출입관리 / 현장 명찰 출력 / 참석자 결제 관리

FAQ 자주 묻는 질문



Q. 행사 참가자들에게 카카오톡 알림톡으로 어떤 내용을 발송할 수 있나요?

A. 알림톡을 통해 행사등록과 행사정보 안내를 위한 링크가 전달됩니다.



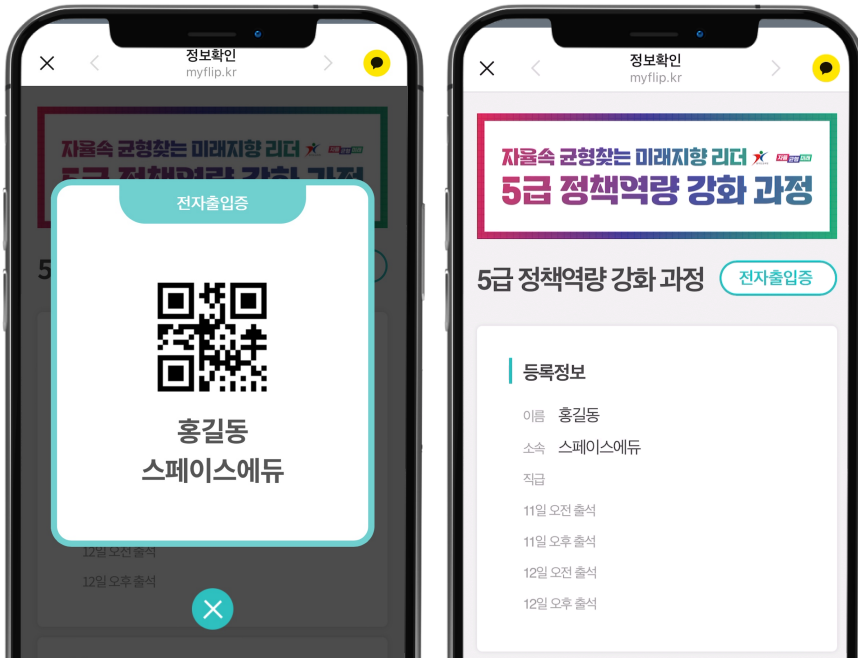
행사등록 페이지

이름, 연락처, 소속 등
행사 참가 신청을 위해 필요한 정보 입력

※ 참가 신청 정보는
행사 운영 방식에 따라 커스텀 가능

Q. 행사 참가자들에게 카카오톡 알림톡으로 어떤 내용을 발송할 수 있나요?

A. 알림톡을 통해 **행사등록**과 **행사정보 안내**를 위한 **링크**가 전달됩니다.



행사정보 안내페이지

모바일 출입 QR

행사 관련 정보 (행사 포스터, 일정, 오시는 길, 스폰서 정보 등)

PDF 자료 다운로드 버튼 등


※ 행사정보 안내페이지는

행사 운영 방식에 따라 커스텀 가능

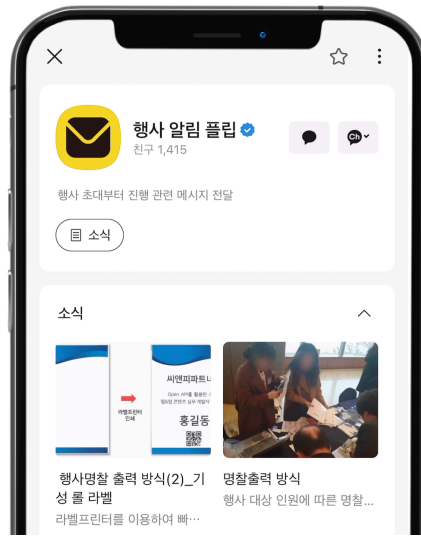
Q. 알림톡 발송을 위한 카카오톡 채널이 별도로 필요한가요?

A. 기존 카카오톡 채널을 이용하거나, 플립패스 채널을 이용해 알림톡 발송이 가능합니다.

기존 채널

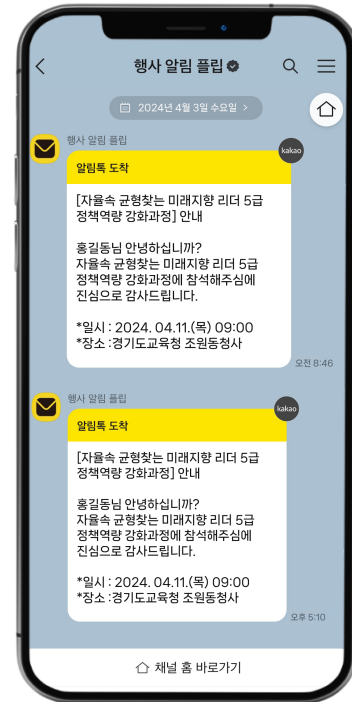
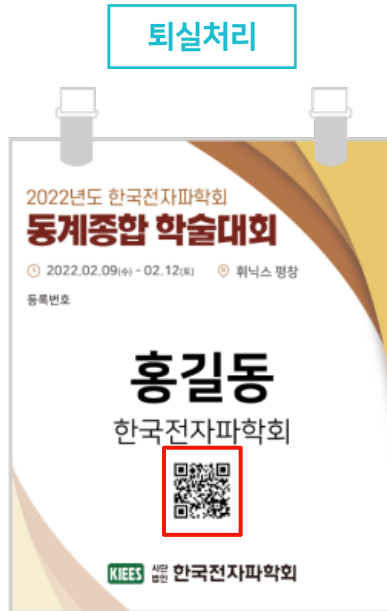


플립패스 채널



Q. 이수시간 확인과 이수처리 등 교육 이수 관리를 위한 입실, 퇴실 확인은 어떻게 하나요?

A. 명찰이 출력될 때 입실처리가, 행사 후 명찰에 출력된 QR코드를 스캔할 때 퇴실처리가 됩니다.



Q. 이수시간 확인과 이수처리 등 교육 이수 관리를 위한 입실, 퇴실 확인은 어떻게 하나요?

A. 명찰이 출력될 때 입실처리가, 행사 후 명찰에 출력된 QR코드를 스캔할 때 퇴실처리가 됩니다.



전자등록시스템 플립패스

알림톡 발송 / 문진표 작성 / 출입관리 / 현장 명찰 출력 / 참석자 결제 관리

감사합니다

